Οδηγός Εξετάσεων προγράμματος

Συνδεόμαστε στο σύστημα eclass και επιλέγουμε το μάθημα στο οποίο θα εξεταστούμε. Στην αριστερή στήλη με τις επιλογές μας θα υπάρχει και μία νέα επιλογή, η οποία θα λέγετε Ασκήσεις. Το υποσύστημα αυτό ενσωματώνει ένα μηχανισμό συμμετοχής σε Ασκήσεις Αυτοαξιολόγησης (εξετάσεις) για τους εκπαιδευόμενους, τις οποίες έχει δημιουργήσει ο υπεύθυνος εκπαιδευτής του μαθήματος. Σε κάποιες ασκήσεις μπορεί να υπάρχουν περιορισμοί όπως χρονικός περιορισμός ή περιορισμός στον αριθμό συμμετοχών ή περιορισμός στις επαναλήψεις.

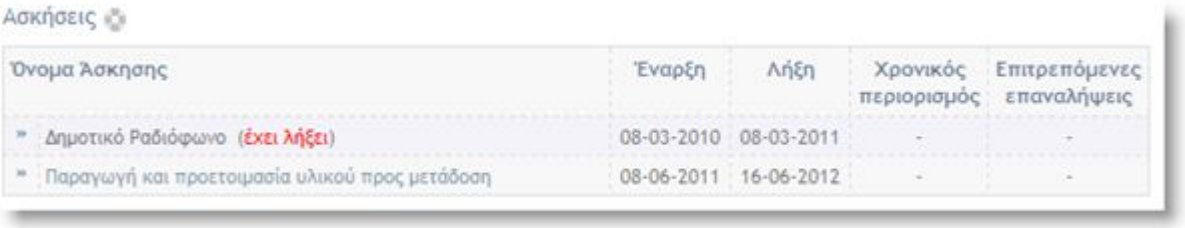

Ασκήσεις

Όνομα Άσκησης	Έναρξη	Λήξη	Χρονικός περιορισμός	Επιτρεπόμενες επαναλήψεις
Δημοτικό Ραδιόφωνο (έχει λήξει)	08-03-2010	08-03-2011	-	-
Παραγωγή και προετοιμασία υλικού προς μετάδοση	08-06-2011	16-06-2012	-	-

Εικ.1 Ασκήσεις

Ειδικότερα, για να επιλύσετε μια άσκηση επιλέξτε αυτή που επιθυμείτε (και η οποία δεν έχει λήξη), κάνοντας κλικ στο όνομά της (εικ1). Αυτόματα εμφανίζονται οι ερωτήσεις είτε σε μορφή πολλαπλών επιλογών είτε σε κάποια άλλη μορφή ανάλογα με την επιλογή του υπεύθυνου εκπαιδευτή *Εικ.2*. (Στην δική σας περίπτωση θα είναι ασκήσεις πολλαπλών επιλογών και Σωστού - Λάθους).

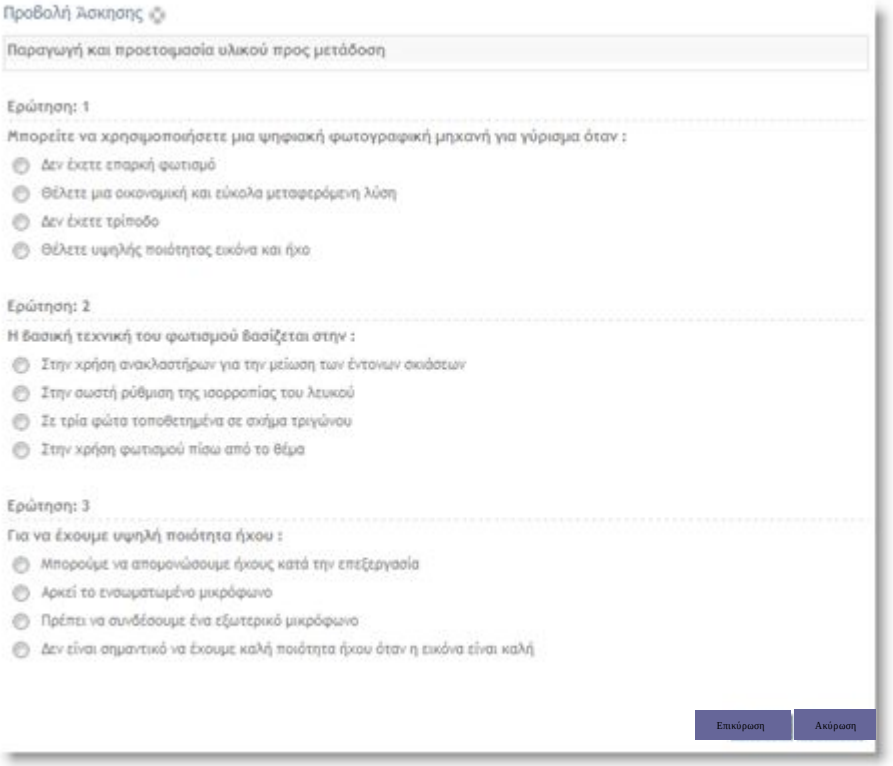

Προβολή Άσκησης

Παραγωγή και προετοιμασία υλικού προς μετάδοση

Ερώτηση: 1

Μπορείτε να χρησιμοποιήσετε μια ψηφιακή φωτογραφική μηχανή για γύρισμα όταν :

- Δεν έχετε επαρκή φωτισμό
- Θέλετε μια οικονομική και εύκολα μεταφερόμενη λύση
- Δεν έχετε τρίποδο
- Θέλετε υψηλής ποιότητας εικόνα και ήχο

Ερώτηση: 2

Η βασική τεχνική του φωτισμού βασίζεται στην :

- Στην χρήση ανακλαστήρων για την μείωση των έντονων σκιάσεων
- Στην σωστή ρύθμιση της ισορροπίας του λευκού
- Σε τρία φώτα τοποθετημένα σε σχήμα τριγώνου
- Στην χρήση φωτισμού πίσω από το θέμα

Ερώτηση: 3

Για να έχουμε υψηλή ποιότητα ήχου :

- Μπορούμε να απομονώσουμε ήχους κατά την επεξεργασία
- Αρκεί το ενσωματωμένο μικρόφωνο
- Πρέπει να συνδέσουμε ένα εξωτερικό μικρόφωνο
- Δεν είναι σημαντικό να έχουμε καλή ποιότητα ήχου όταν η εικόνα είναι καλή

Επικύρωση Ακύρωση

Εικ.2 Άσκηση Πολλαπλής Επιλογής

Στην περίπτωση πολλαπλών επιλογών, επιλέγετε την απάντηση που θεωρείτε σωστή, κάνοντας κλικ στο κουτί επιλογής που βρίσκεται δίπλα στην επιλογή σας.

Όταν απαντήσετε στις ερωτήσεις, κάντε κλικ στην "**Επικύρωση**" και περιμένετε τη σελίδα των αποτελεσμάτων. Στην σελίδα αποτελεσμάτων εμφανίζονται οι σωστές και οι λάθος απαντήσεις που έχετε δώσει σε κάθε ερώτηση καθώς και η τελική βαθμολογία σας.

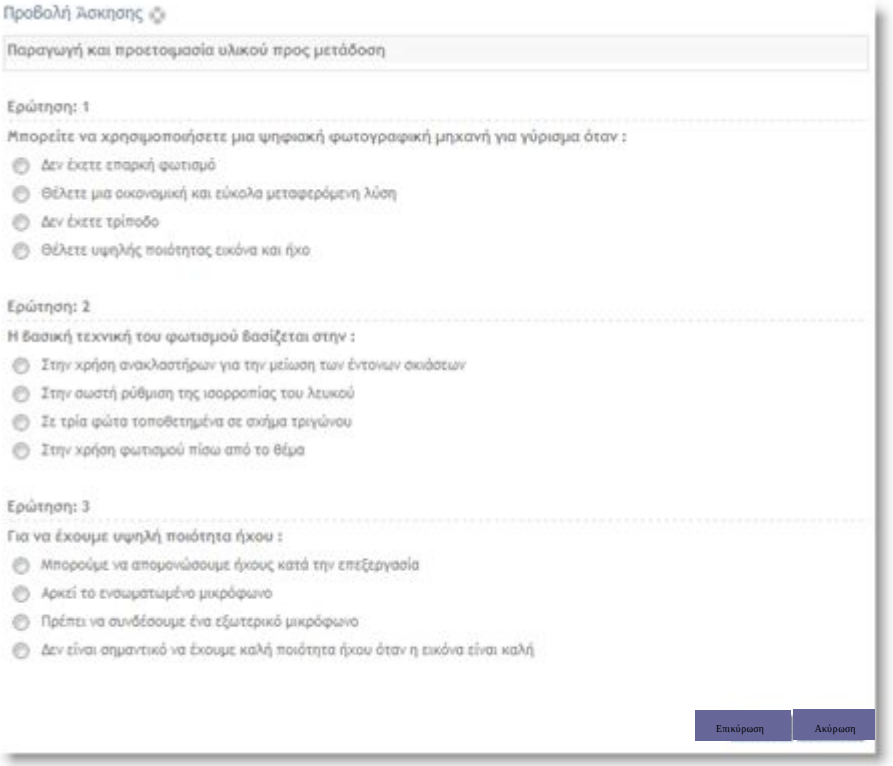

Εικ.3

<u>Απλοί κανόνες</u>

1. Οι ερωτήσεις σας θα είναι πολλαπλών επιλογών και Σωστού - Λάθους με μία σωστή απάντηση
2. Θα έχετε σε μια σελίδα όλες τις ερωτήσεις και μπορείτε να απαντάτε σε όποια θέλετε.
3. **Συνέχεια** θα πρέπει να πατήσετε **ΜΟΝΟ** όταν έχετε τελειώσει με όλες τις απαντήσεις σας
4. Μην Πατήσετε το κουμπί **Πίσω** στο browser σε καμία περίπτωση
5. Αν πατήσετε **Συνέχεια** και **Τέλος** θα εμφανιστεί το αποτέλεσμα του ΤΕΣΤ και δεν μπορείτε να το ξανακάνετε.
6. Οι εξετάσεις θα πραγματοποιηθούν το **ΣΑΒΒΑΤΟ 21 ΔΕΚΕΜΒΡΙΟΥ** και από ώρα **10-12πμ. Παράταση δεν θα δοθεί.**
7. Μπορείτε να εκτελέσετε την άσκηση μόνο μία φορά οπότε να είστε προσεκτικοί στις απαντήσεις σας.